

PORTE FENÊTRE

Cintre anse de panier

- TECHNAL SOLEAL FY55
- Modèle exposé: L2400mm H2300mm
- Teinte EXCLUSIVE Gris Métallique Givré
- Poignée à crémone intérieure
- Ouvrant apparent tradition
- Soubassement panneau isolant
- Drainage cachés
- Performances élevés
- Vitrage faible émissivité



FLASH CODE POUR + D'INFO



PORTE FENÊTRE

Cintre anse de panier



Alu
GRANON

- VERANDAS
- FENETRES
- PORTES
- PORTAILS
- STORES
- MOUSTOUAIRES

Fabricant installateur depuis 1978

526 chemin Dorio - 84300 CAVAILLON

Tel. 04 90 78 12 76

E-mail: alu.granon@wanadoo.fr

www.alu-granon.fr

LA FENÊTRE
UNIVERSELLE

SOLEAL
ÉVOLUTION



© Eugeni Pons



By  Hydro

SOLEAL ÉVOLUTION, UN CHOIX MULTIPLE DE SOLUTIONS





DESIGN EXCLUSIF

- / **Différentes versions** qui s'adaptent à tous vos projets :
 - FENÊTRE CONTEMPORAINE : ligne droite et épurée pour des projets architecturaux.
 - FENÊTRE CLASSIQUE : ligne galbée et soft, pour satisfaire le plus grand nombre.
 - FENÊTRE TRADITION : ligne moulurée pour rappeler les menuiseries anciennes.
- / **Des couvre-joints** de différentes formes.
- / **Des poignées au design épuré** qui s'adaptent aussi bien aux fenêtres qu'aux baies coulissantes pour une parfaite harmonie de vos ouvertures.
- / **Des paumelles cachées** pour des lignes pures et raffinées.

CONFORT ET SÉCURITÉ

- / Une réelle réponse aux **projets BBC** (*Bâtiments Basse Consommation*) et aux exigences de la **RT 2012** (*Réglementation Thermique*).
- / D'excellentes **performances acoustiques**.
- / Très bonne **étanchéité à l'eau** pour les sites exposés.
- / Très bon **rempart contre le bruit** en milieu urbain.
- / Des **fermetures jusqu'à six points** avec ou sans verrouillage à clés.
- / **La Fenêtre SOLEAL 65 évolution** possède la classe de résistance niveau 3 (CR3) contre l'effraction.
- / **Accessibilité** : Dispositif adapté pour un accès facilité sur l'ensemble des applications proposées.

CARACTÉRISTIQUES TECHNIQUES

	VERSION 55 MM	VERSION 65 MM
 PERFORMANCES THERMIQUES	Uw jusqu'à 1,2 W/m ² .K Sw = 0,5 TLw = 0,61*	Uw jusqu'à 0,9 W/m ² .K Sw = 0,5 TLw = 0,61**
 PERFORMANCES D'ÉTANCHÉITÉ	A4 E750 Vc3***	A4 E900 Vc5****
 PERFORMANCES ACOUSTIQUES	40 dB (Ra, Tr) Fenêtre OB 1 vantail version apparent - Triple vitrage Silence	43 dB (Ra, Tr) Fenêtre OB 1 vantail version apparent - Triple vitrage Silence
 SÉCURITÉ	-	CR2

* Porte-fenêtre 1 vantail (L. 1,25 m x H. 2,18 m) - Triple vitrage Ug = 0,6 W/m².K + intercalaire isolant

** Porte-fenêtre 1 vantail (L. 1,25 m x H. 2,18 m) - Triple vitrage Ug = 0,5 W/m².K + intercalaire isolant

*** Fenêtre oscillo-battant 1 vantail ouvrant minimal (L. 1,15 m x H. 1,55 m)

**** Fenêtre oscillo-battant 1 vantail (L. 1,45 m x H. 1,70 m)

Le coefficient Ug mesure l'échange thermique entre les surfaces de verre. Plus il est faible, plus la perte de chaleur avec l'extérieur est faible.

Vues extérieures

- / Ligne Contemporaine
- / Ligne Classique
- / Ligne Tradition



Droite et minimaliste



Douce et galbée



Biseautée et moulurée

Vues intérieures

- / Ligne Contemporaine
- / Ligne Classique
- / Ligne Tradition
- / Ligne Épurée



Pour des projets architecturaux



Pour des projets résidentiels



Pour des bâtiments de caractère



Quincaillerie cachée



© DR Techal



© Patrick Loubet

UNE LARGE GAMME DE FERMETURES



Poignée design Exclusif
TECHNAL



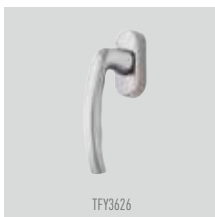
Poignées design Exclusif
TECHNAL SÉLECTION



Poignées design Exclusif
TECHNAL TEMPTATION



Poignées design Exclusif
TECHNAL PASSION



Poignée Classique



Poignée Tradition



Poignée Inox



Poignée design exclusif
TECHNAL avec serrure



Manœuvre des fermetures par
boîtier crémone bidirectionnel



PLUS DE 200 COLORIS DISPONIBLES !

TECHNAL propose une large gamme de couleurs venant sublimer l'aluminium en jouant sur les effets de matière et de lumière.

Les Exclusives

Collection Classic avec ses teintes traditionnelles et collection Downtown avec ses coloris inédits.

La Sélection

Découvrez une sélection de couleurs du classique duo satin ou brillant aux finitions texturées, métallisées, pailletées ou encore irisées.

Les Anodisés


De l'Argent Satiné, aux teintes les plus dynamiques, choisissez parmi 14 couleurs innovantes.

Les Effets Bois

8 tonalités d'Effets Bois réalistes, pour un look rustique, naturel et chaleureux sans les inconvénients liés à l'entretien.

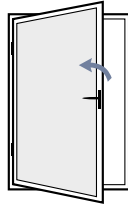
DES OUVERTURES ADAPTÉES À TOUS LES PROJETS

L'ensemble de ces applications se décline en drainage caché.




Châssis fixe

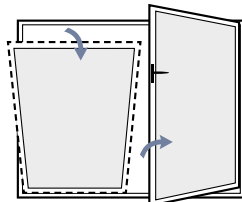
- Apport de la luminosité naturelle sans contraintes liées à une ouverture.
- Réserve de préférence au rez-de-chaussée (nettoyage depuis l'extérieur).
- À équiper de vitrage anti-effraction ou d'un volet.



Fenêtre 1 vantail
Ouverture à la française

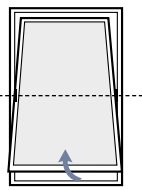


Fenêtre 1 vantail
Ouverture à soufflet

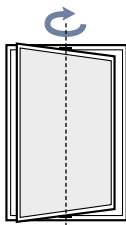


Fenêtre oscillo-battante

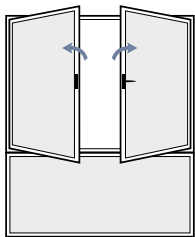
- Evacuation de la condensation en limitant les pertes thermiques.
- Bonne étanchéité tout en protégeant des intrusions extérieures.



Fenêtre basculante



Fenêtre pivotante



Fenêtre 2 vantaux sur allège vitrée



VOTRE PROJET DE MENUISERIES TECHNAL EN QUELQUES CLICS !

/ Configurateur TECHNAL

Le configurateur TECHNAL vous permet de créer, visualiser et chiffrer, en quelques clics seulement, des menuiseries aluminium qui vous ressemblent. Forme, couleurs, design des poignées... Définissez vos préférences et laissez-vous guider.

technalconfigurator.com



/ Application de réalité augmentée TECHNAL at Home

Donnez vie à votre projet dans son environnement réel, grâce à l'application de réalité augmentée TECHNAL at Home.

Disponible en téléchargement gratuit.

